

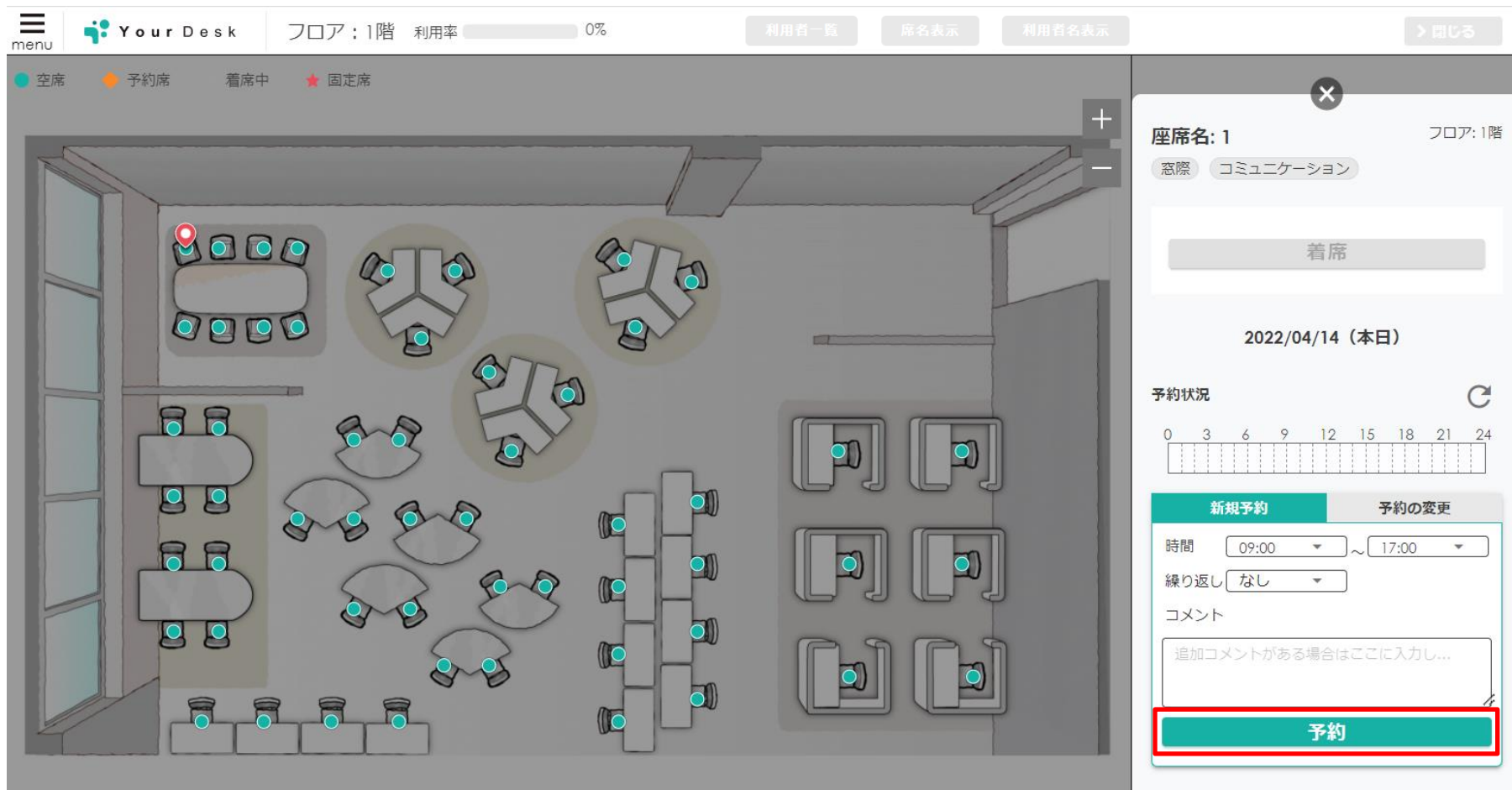


Your Desk

Outlook連携イメージ

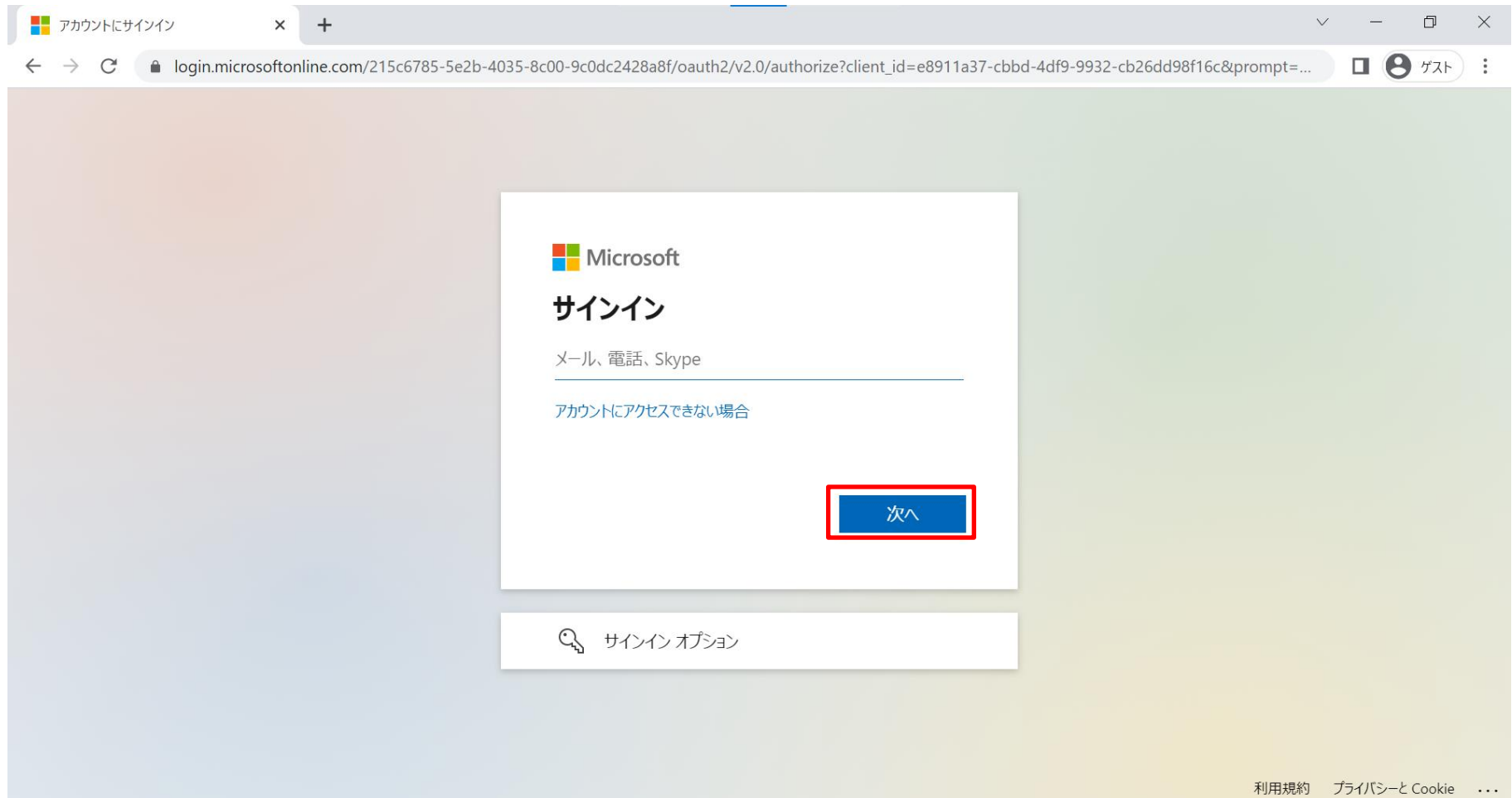
まずはシングルサインオン、カレンダー連携の設定マニュアルをお客様に送付しますので、そちらの設定をしていただきます。

その後、システムに入り、座りたい座席をクリックし、時間・繰り返し・コメントの設定を確認した後に「予約」をクリックしていただきます。

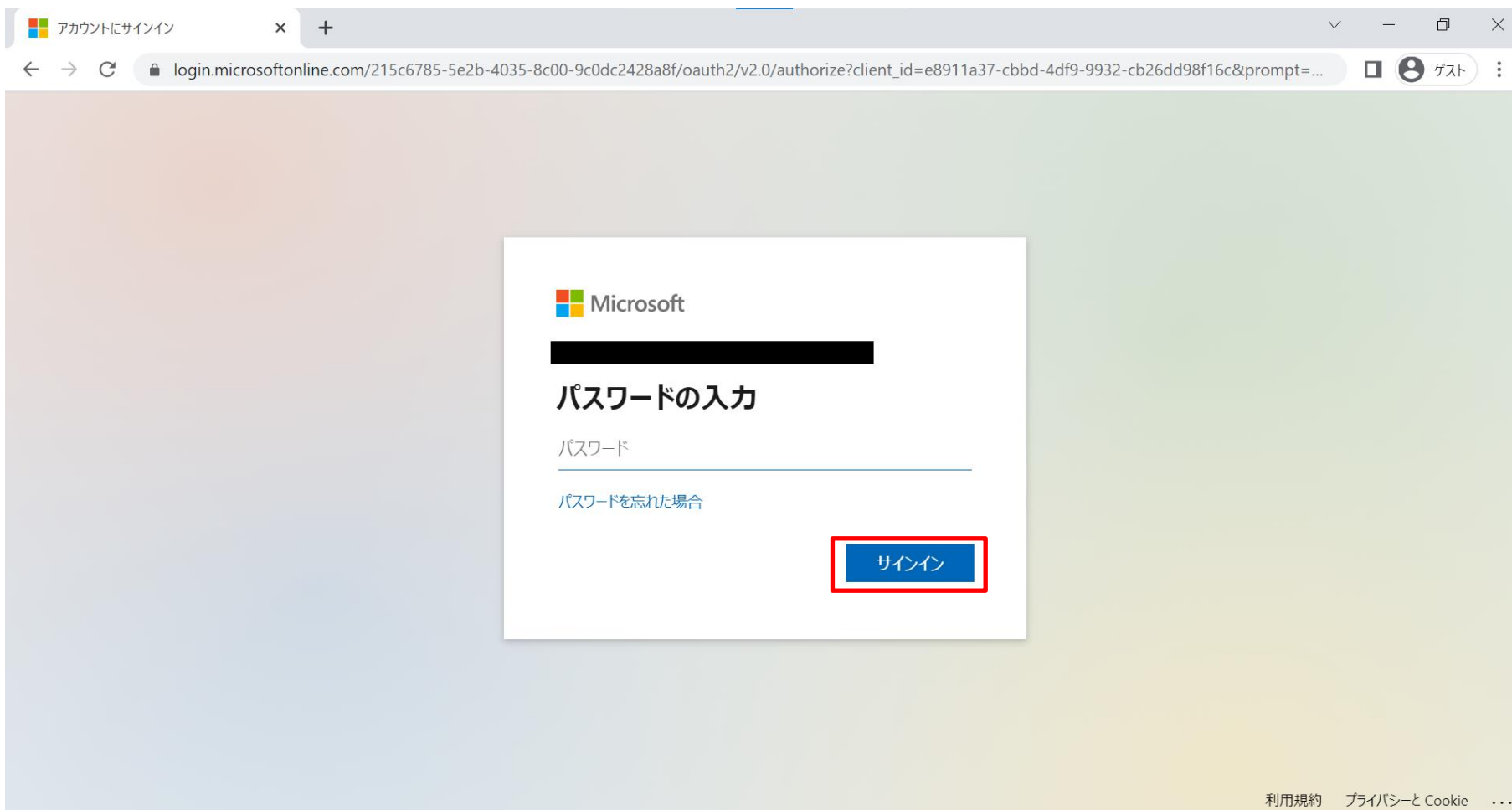


サインイン①

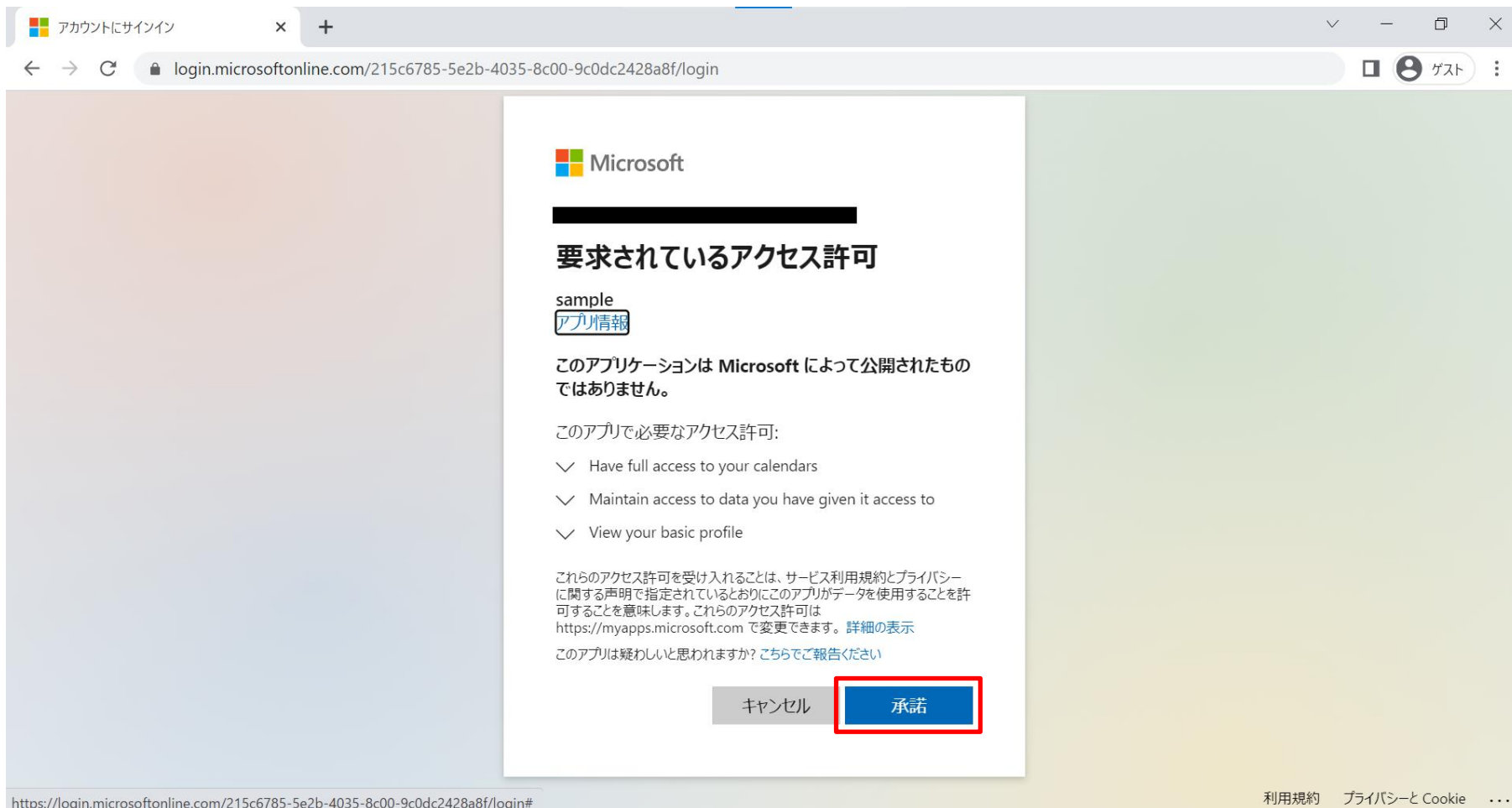
Microsoftアカウントのサインインの画面に遷移いたします。
そこでユーザー情報を入力し、「次へ」をクリック。



パスワードを入力していただき、「サインイン」をクリック。



要求されているアクセス許可の承諾画面が出るので、「承諾」をクリック。



アカウントにサインイン

login.microsoftonline.com/215c6785-5e2b-4035-8c00-9c0dc2428a8f/login

Microsoft

要求されているアクセス許可

sample

[アプリ情報](#)

このアプリケーションは Microsoft によって公開されたものではありません。

このアプリに必要なアクセス許可:

- ✓ Have full access to your calendars
- ✓ Maintain access to data you have given it access to
- ✓ View your basic profile

これらのアクセス許可を受け入れることは、サービス利用規約とプライバシーに関する声明で指定されているとおりこのアプリがデータを使用することを許可することを意味します。これらのアクセス許可は <https://myapps.microsoft.com> で変更できます。 [詳細の表示](#)

このアプリは疑わしいと思われますか? [こちらでご報告ください](#)

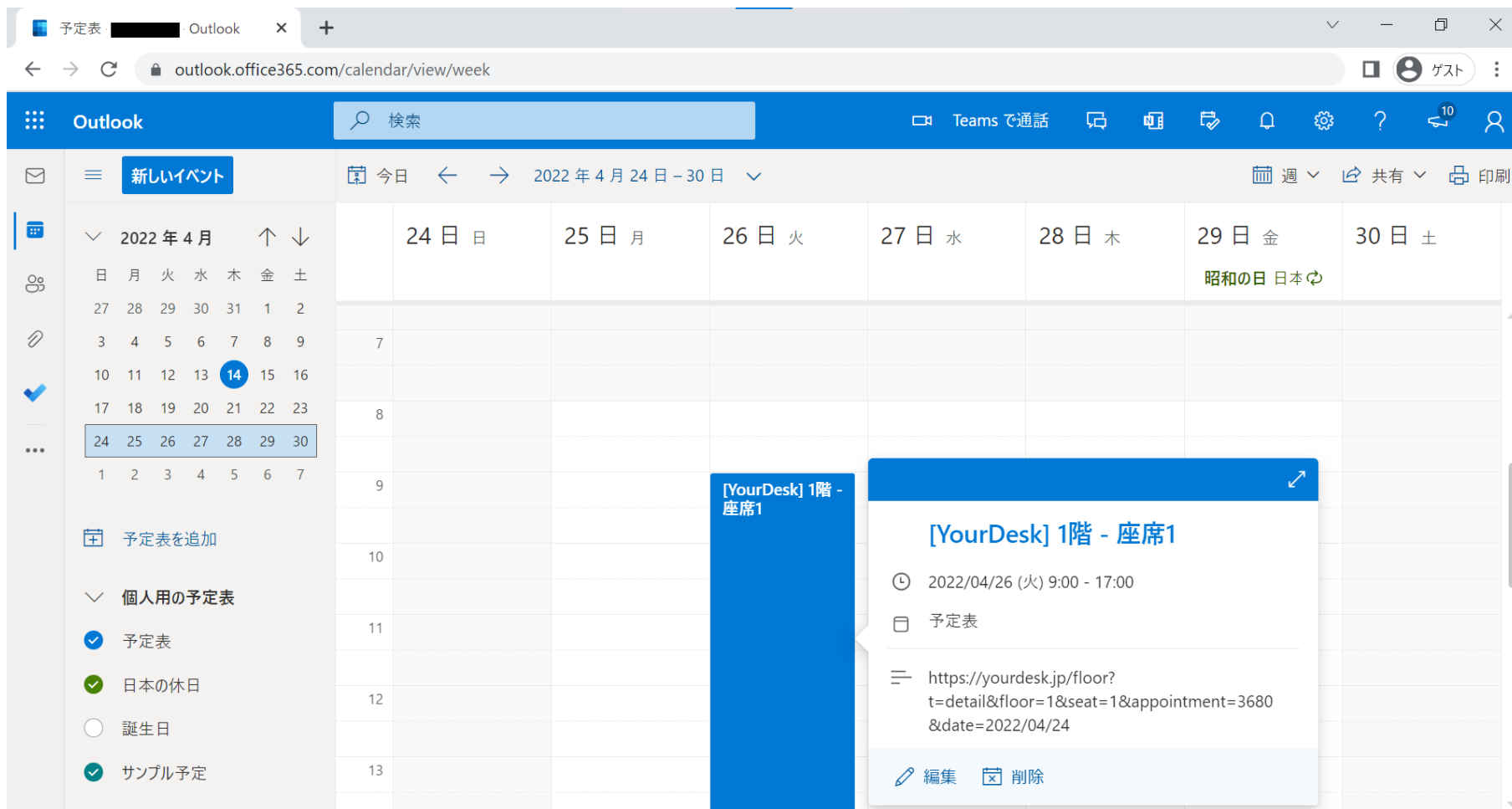
キャンセル **承諾**

<https://login.microsoftonline.com/215c6785-5e2b-4035-8c00-9c0dc2428a8f/login#>

利用規約 プライバシーと Cookie ...

Outlookカレンダー連携

「承諾」をクリックすると、図のようにカレンダーに情報が連携されます。
連携される情報は、フロア名・座席名・YourDeskチェックイン画面のリンクとなります。



The screenshot shows the Outlook web interface. The calendar view is set to 'Week' for the period from April 24 to April 30, 2022. A calendar navigation pane on the left shows the current month of April 2022. A calendar event is visible on April 26 (Tuesday) from 9:00 to 17:00. The event title is '[YourDesk] 1階 - 座席1'. The event details pane is open, showing the following information:

- [YourDesk] 1階 - 座席1**
- 🕒 2022/04/26 (火) 9:00 - 17:00
- 📅 予定表
- 🔗 <https://yourdesk.jp/floor?t=detail&floor=1&seat=1&appointment=3680&date=2022/04/24>
- ✎ 編集
- 🗑 削除