



フリーアドレスを成功に導く座席指定システム

YourDeskについて

サイオステクノロジー株式会社

SIOSApps Service Line

- サイオスグループ会社概要
- YourDeskとは
- YourDeskの強み
- 導入事例
- YourDeskプラン
- 会議室機能について
- YourDesk機能
- ユーザー画面
- お問い合わせ先

サイオス株式会社（東京証券取引所スタンダード 3744）

〒106-0047

東京都港区南麻布2-12-3サイオスビル

1997年5月23日設立

資本金： 1,481百万円

売上高： 20,561百万円（2024年12月末 / 連結）

社員数： 481名（2024年12月末 / 連結）



課題	取り組みの状況 (2023年12月期)	SDGsの分類
社会の課題を克服したサービスの開発	グループ会社の各製品・サービスで実施	8 持続可能な消費と生産
地球環境に配慮した活動	<ul style="list-style-type: none"> 廃材の再利用を目的としたワークショップの実施 オンラインでのリサイクル活動 賞味期限間近の消費食品の寄付 	15 陸の豊かさも守ろう

取得資格

情報セキュリティマネジメントシステム (ISO/IEC 27001:2013)

個人情報保護マネジメントシステム (JIS Q 15001:2017)



HRソリューション		文書管理アプリケーション	
OSSソリューション	システムインテグレーション	APIソリューション	
クラウド/認証ソリューション	DRソリューション	フィンテックソリューション	

YourDeskとは



座席管理と併せて社員の出勤状況を把握したい
フリーアドレス導入後の座席の固定化を防ぎたい



テレワークやフリーアドレスに対応した
座席管理・行動記録の悩みを解決するシステムです



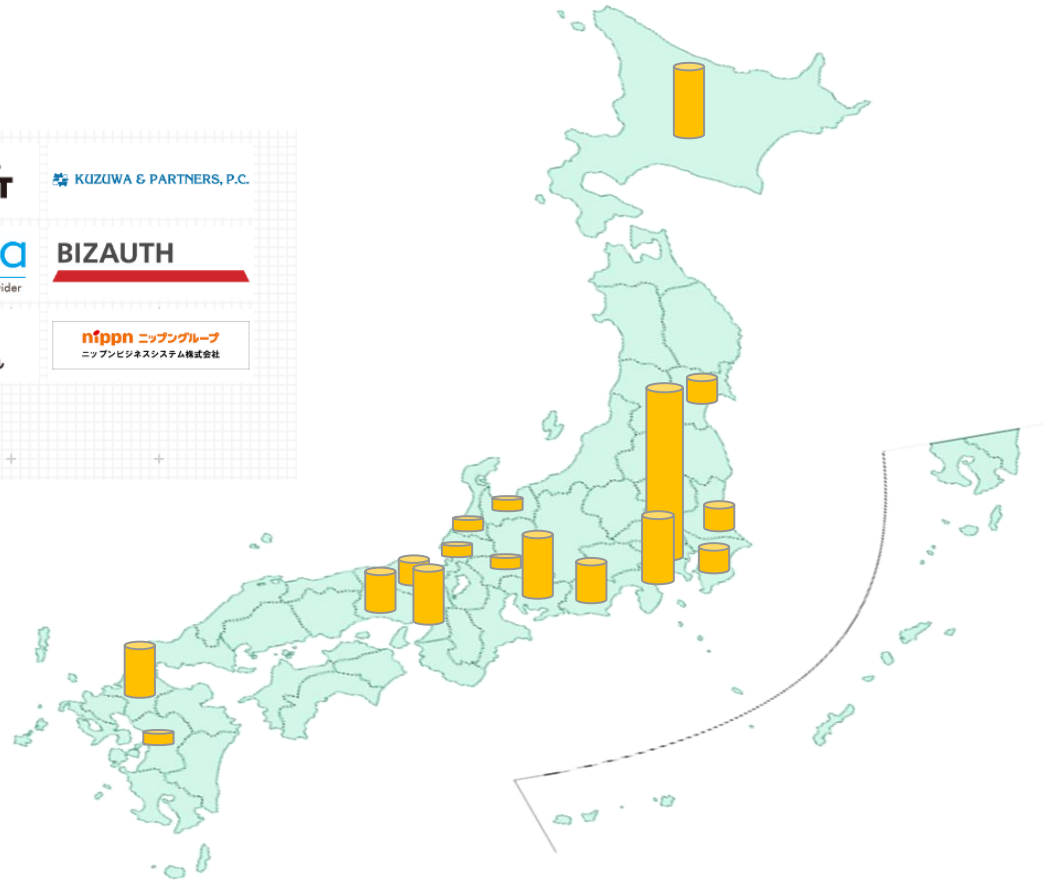
YourDeskとは – 導入実績

契約企業数は130社以上！ ※2026年4月現在

東京・神奈川など首都圏を中心に、多くの企業様に導入いただいています。
 弊社は関東、中部、関西、九州に拠点があるので、サポート体制も充実しています。

導入企業様の一例



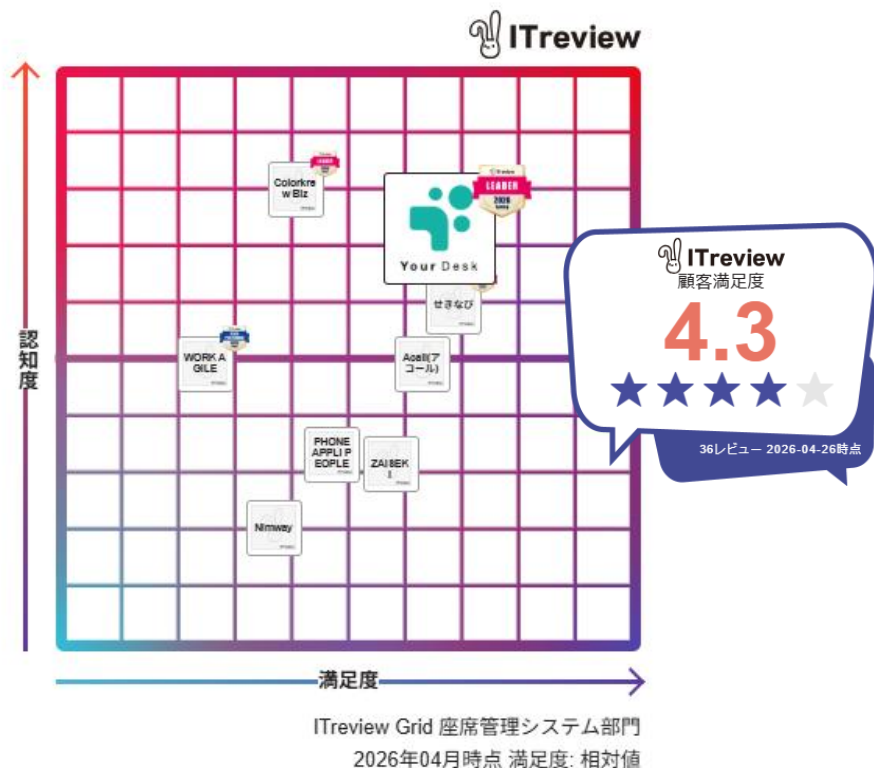
ITreview Grid Award 「LEADER」 11期連続受賞！

ITreview（国内最大級 IT製品/ SaaSのレビューサイト）の
ITreview Grid Award 2026 Springの「座席管理システム」部門にて
「LEADER」*を11期連続で受賞いたしました。（レビュー件数36件「2026年4月時点」）



※ITreview Grid Award とは、ITreviewで投稿されたレビューをもとに四半期に一度ユーザーに支持された製品を表彰する場です。ITreview Grid Awardでは、ITreviewに集まった多くのレビューデータをもとに、顧客満足度と認知度が高い製品を「LEADER」として表彰しています。
「LEADER」は、既に多くの利用者から支持を得ている称号とされています。

数多くのレビューでも高い総合満足度



YourDeskはITreview（国内最大級IT製品／SaaSのレビューサイト）の「ITreview Grid* 座席管理システム部門」において満足度が高いことに加え、認知度も高いポジションに位置しております。また「顧客満足度」はユーザーレビューで5点満点中の平均「4.3」の高評価をいただいております。（2026年4月時点）

※ITreview Gridとは、ITreview（アイティレビュー）に集まったレビュアーによる満足度評価と市場の認知度を、独自のアルゴリズムで掛け合わせた四象限のマップです。



フリーデスク化をしても一目で誰がどこに着席しているのかわかるところが良い点だと感じます。



その日の仕事内容に応じて、大型モニター席やソロブース席、メンバーと相席するなど柔軟に選択することができるため、仕事の効率が上がりました。

※レビューの内容はIT製品のレビュー・比較サイト「ITreview」より抜粋しております。

YourDeskの強み

導入担当者（管理者）側のメリット

導入時・管理



- ・ 無料トライアル可能
- ・ スピーディーに導入可能



- ・ セキュリティ対策も万全
(IPアドレス制限・多要素認証機能)



- ・ 豊富な分析機能
- ・ 座席予約・利用率の可視化

サービス・機能



- ・ 初期導入設定代行あり



- ・ 固定席設定・フロア制限設定
- ・ 代理予約も可能



- ・ ランダム抽選機能
(固定席化の抑止)

ユーザー（利用者）側のメリット


操作



- ・直感的なレイアウト
- ・操作しやすいUI



- ・複数デバイスに対応



- ・社員証（Felica/Mifare）、シングルサインオンに対応
- ・QRコードから予約、着席可能

機能



- ・出勤状況の可視化
（出社・テレワーク・外出・休暇など）



- ・カレンダー連携
（Google、Microsoft365）




- ・複数予約、複数着席
- ・ランダム抽選機能
（コミュニケーションの活性化）

YourDeskの強み – 選ばれる理由

YourDeskは、厳選された機能に特化することで、利用者と管理者の双方へ、使いやすさを実現します。

多機能なサービスでは利用者の理解が進まず、結果的に未入力が増えてしまい管理ができなくなることもあります。

多機能過ぎる座席管理システムが
逆効果、入力率の低下へ



利用者にとって直感的で使いやすいことが
管理の徹底に大きく寄与します



座席管理以外の機能は
便利かもしれないが、負担は増大

●利用者

直感的なレイアウト

操作しやすいUI

継続しやすい簡単入力

●管理者

予約・利用率の可視化

柔軟な固定席・フロア制限



座席管理に必要な機能だけを厳選することで
最大の効果を引き出します

YourDeskの強み – 注目機能

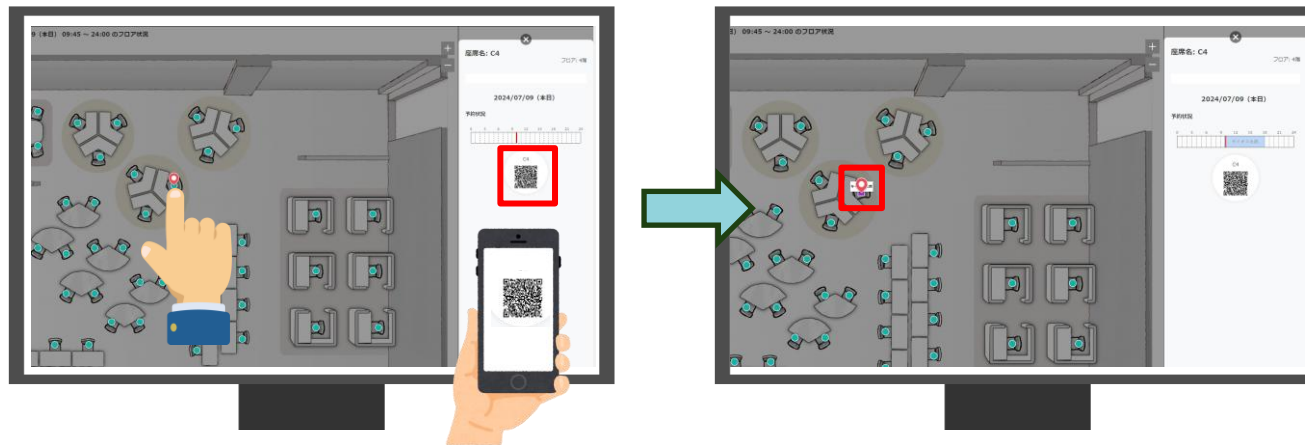
社員証(FeliCa/Mifare)によるログイン機能

YourDeskは、社員証などのFeliCa/Mifareカードを専用端末にかざすだけでログインすることが可能です。
ログイン時のIDやパスワード入力の手間を省くことができます。



サイネージ機能の応用利用

YourDeskはサイネージ表示にも対応しているので、タッチパネル対応型のディスプレイをフロアの入り口などに設置して、フロア表示から座席を選択、右側に表示されたQRコードをスマートフォンで読み取って席を予約・着席することも可能です。



導入事例

※インタビュー内容、役職、所属は取材当時のものです。

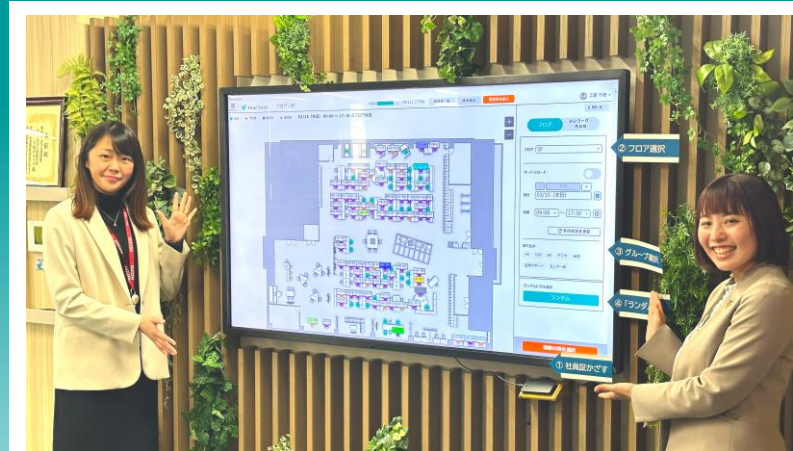
※契約を終了されたお客様も含まれておりますので、ご承知おきください。



ICカード連携



サイネージ利用



きっかけ

- ・部門内のコミュニケーションをさらに活性化させたいという目的からフリーアドレスを検討。
- ・「座席をランダムに決定できる」という機能や、「座席を予約できる」という機能を持った「YourDesk」を導入することに。


効果・期待

- ・社員にはかなり好評。
全体的にもコミュニケーションの幅が広がった。



社名 リコージャパン株式会社 宮城支社
お話を伺った方 デジタルサービス営業本部 宮城支社 デジタルサービス推進部 VC・イメージング営業グループ
渡邊 史緒様
デジタルサービス営業本部 宮城支社 事業戦略部 戦略プロモーショングループ
工藤 千穂様
URL <https://www.ricoh.co.jp/>
ViCreA 仙台 FiveConnect ～価値あるオフィスへのチャレンジ～ short ver.


リコージャパン株式会社は、SDGsを経営の中心に据え、事業活動を通じた社会課題解決を目指しています。新しい生活様式や働き方に対応したデジタルサービスを提供することで、お客様の経営課題の解決や企業価値の向上に貢献。オフィスだけでなく現場や在宅、企業間取引における業務ワークフローの自動化・省力化により、“はたらく”を変革してまいります。



記事URL:<https://www.yourdesk.jp/case/post-9.html>



ICカード連携



	社名	大丸株式会社
	お話を伺った方	システム販売推進部 稲田 慎也様 高畑 佳弥様 宮崎 真生様
	URL	https://www.daimaru-inc.com/
	昨日生まれた技術は、今日新しい商品となってオフィス暮らしの進化を支えます。今日社会で生まれたニーズは、明日ビジネスの新常識となって世界中に発信されています。変化と高度化の激しい今、お客様への「お役立ちの心」を大切に、流通業界を生き抜く大丸にとって、「創造」と「提案」は最も重要なキーワード。そして、その先に企業の、お客様の、そして当社の「前進」があると考えます。創造と提案、そして前進…それは大丸の企業らしさを象徴するテーマなのです。	

記事URL:<https://www.yourdesk.jp/case/post-10.html>




QRコード利用

きっかけ

- プロジェクトの一環として、自社オフィスのワークスペースを完全フリーアドレス化したものの、当初は紙のフロアマップに手書きで運用していたため「記入が煩わしい」「誰がどこに着席しているか分かりづらい」などの課題があったため、システム導入を検討。

効果・期待

- 入口にタッチディスプレイを設置し、まずICカードをかざしてチェックインし、座る場所をタッチして決定し着席する運用。紙に書いていた時に比べると、非常に便利との意見が多数。
- 入社時にディスプレイ前に集まることになるため混雑が心配だったが、代替案として、全部の座席にQRコードを貼り、アプリでの着席も可能にしており混雑が緩和されている。





座席利用分析




サイネージ利用

きっかけ

- ・働き方改革の一環として、「フレックスアドレス」に取り組むも、誰がどこに着座しているかまで把握できていなかった。
- ・2024年からフロアの一部を「トライアルエリア」と称し、新しいファシリティなどを導入。その際に、「座席予約」「誰がどこに着座しているかわかる」ツールを検討し、「YourDesk」を導入。

効果・期待

- ・「便利」という声や「誰がどこに着座しているかわかる」ことで、普段メールで業務のやり取りだけだった他部署の社員の存在を確認でき、対面で挨拶し、業務以外の雑談もするという想定外のリアルなコミュニケーションが生まれたという声が上がっている。



社名 SCSK株式会社
お話を伺った方 ソリューション事業グループソリューション事業グループ統括本部 統括部
落合 秀文様
能村 誠様
URL <https://www.scsk.jp/>

私たちSCSKグループは、50年以上にわたり、ビジネスに必要なITサービスからBPOに至るまで、フルラインアップで提供し、8,000社以上のお客様のさまざまな課題を解決してきました。
そして、次の飛躍に向けて、ITを軸としたお客様やパートナー、社会との共創による、さまざまな業種・業界や社会の課題解決に向けた新たな挑戦に取り組んでいます。

記事URL:<https://www.yourdesk.jp/case/post-11.html>





サイネージ利用



座席利用分析



きっかけ

- ・ 会社の合併、オフィスの移転に伴い、フリーアドレスを導入。社員同士のコミュニケーションの活性化を期待するとともに、チームで動きたいとき、チームの人に話があるときに「誰がどこにいるかわからない」状態を防ぐために、座席管理システムは必須だということになり、「YourDesk」の導入を決定。
- ・ 「座席をランダムに決定できる」という機能や、「座席を予約できる」という機能を持った「YourDesk」を導入することに。

効果・期待

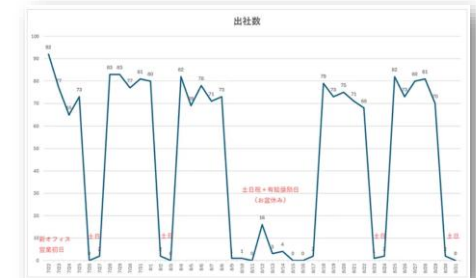
- ・ 導入時に、使い方がわからないといった混乱は全くなかった。
- ・ 朝出勤してきて、「今日は自分ほどの席に座ろうかな」と大型のモニターを見て選んだりして、皆楽しそう。



社名 大日本ダイヤコンサルタント株式会社 九州支社様
 お話を伺った方 管理部 管理室 井口大輔様
 URL <https://www.dd-con.co.jp/>

橋梁を中心とした構造物の計画・設計に強い大日本コンサルタント（株）と、地質・地盤の調査・解析に強い（株）ダイヤコンサルタントが2023年に合併し、大日本ダイヤコンサルタント株式会社となりました。社会基盤整備それぞれの分野に優れた技術を有する総合建設コンサルタントとして、地質・地盤の調査・解析から企画・設計まで一貫した高品質なサービスを提供してまいります。

記事URL:<https://www.yourdesk.jp/case/post-16.html>





マルチデバイス利用



サイネージ利用



社名 リコージャパン株式会社 静岡支社
お話を伺った方 デジタルサービス営業本部 静岡支社 事業戦略部 価値提供推進グループ 渥美帆様
デジタルサービス営業本部 静岡支社 事業サポート部 オフィスサポートグループ 朝比奈一実様
URL <https://www.ricoh.co.jp/>


リコージャパンは、SDGsを経営の中心に据え、事業活動を通じた社会課題解決を目指しています。新しい生活様式や働き方に対応したデジタルサービスを提供することで、お客様の経営課題の解決や企業価値の向上に貢献。オフィスだけでなく現場や在宅、企業間取引における業務ワークフローの自動化・省力化により、“はたらく”を変革してまいります。

きっかけ

- ・「どこにいても仕事ができる」「仕事内容に合わせて自分の働く場所を選択する」という働き方に対応するため、フリーアドレスを導入することに。
- ・その際に、誰がどこにいるかわからない、社員の出社状況がわからないという問題が発生したので、「YourDesk」の導入に至る。

効果・期待

- ・オフィスの入口にタッチパネルや、各フロアにタブレットを設置し、出社→タブレットから「YourDesk」にログイン→席を選択→着席という流れを確立し、使いやすいように工夫。
- ・それぞれのスマホからも予約・着席できるようにしている。



記事URL:<https://www.yourdesk.jp/case/post-12.html>



マルチデバイス利用



社名 橋本塾様
お話を伺った方 代表 橋本佳治様
URL <https://hashimotojuku.amebaownd.com/>

岩沼市に平成31年4月1日に開校した学習塾です。小学生から高校生まで、数学をメインに長期にわたる学習の場の提供をしていきます。



サイネージ利用

きっかけ

- ・利用するのは基本的に生徒なので、生徒にとって視覚的にわかりやすいものを探し、スマホで全て完結できるインターフェースがあるものが良いと思っていたところ、「YourDesk」が該当。
- ・自宅で集中できない生徒や、塾の方が集中できるという生徒が勉強に来るため、その際、空いている席を「YourDesk」で管理。

効果・期待

- ・座席を生徒たちが自分の意志で選ぶという行為も、生徒たちが能動的に勉強に向かう環境の一要素になっていると思う。スペースが広くなれば、「YourDesk」のようなサービスは非常に重要。



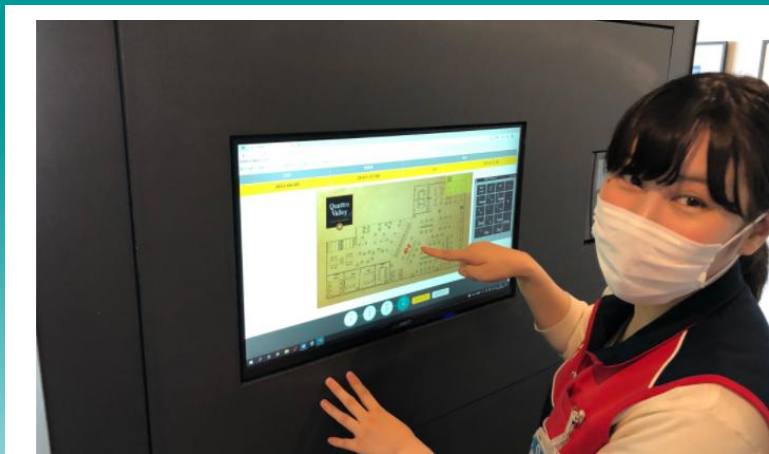
記事URL:<https://www.yourdesk.jp/case/post-15.html>



マルチデバイス利用



ランダム抽選機能



きっかけ

- ・フリーアドレスを導入したものの、座席の固定化があった。
- ・リノベーションを機にワークエンゲージメントのさらなる向上。

効果・期待

- ・普段なかなか関わることのない他部署の社員との交流や対話ができることが新鮮だという声が上がった。
- ・スマホからログインして利用すると、通勤時をはじめ、どんなタイミングでもアクセス可能。座席決定までの工程がスムーズに。



社名 株式会社PLANT様
URL <https://www.plant.co.jp/>

当社は、衣食住のあらゆる部門にわたり網羅的に生活必需品を取扱うスーパーセンターを中心に、地域密着型の営業展開を行っております。「PLANT」は元々、「工場」「設備」「植物」などの意味があります。当社は衣食住すべての関連商品を取り扱うことで『生活インフラになりたい』『人々の生活を支える店でありたい』との信念を抱いております。そのことから『工場のように』大きなスケール』『工場・設備・植物のように』新たなものを生み出す生活基盤・インフラ』といった意味を込めて、「PLANT」を会社名としました。



記事URL:<https://www.yourdesk.jp/case/post-1.html>



マルチデバイス利用



ランダム抽選機能



きっかけ

- ・フリーアドレスを導入しても席が固定化してしまうことを防ぎたいと考えていたため、ランダム抽選機能がある「YourDesk」が目にとまった
- ・導入希望時期に向けてスムーズに対応していただけたことと、気軽に導入できる価格設定も決め手に。


効果・期待

- ・全社員に支給している社用iPhoneを利用して、どこにいてもすぐに予約できるので便利。
- ・執務スペースは法規制上、社員+派遣用と、業務委託者用でエリアを分離することを求められているが、エリアの設定にも対応。



社名 株式会社アプラス
 お話を聞いた方 執行役員IT本部長 木村素子様
 システム企画部マネジャー 渡邊利美様
 システム企画部部长 石津健太郎様
 URL <https://www.aplus.co.jp/>

当社は、新生銀行グループにおける消費者向けファイナンスの主要な子会社グループとして、グループ融合による革新的な金融サービスを提供し、リーナなオペレーションと卓越した生産性・効率性を実現しつつ、ショッピングクレジット事業、カード事業、ペイメント事業などを中心とした事業を展開しております。
 アプラスグループは、今後も自己変革とスピーディーな行動で新しい変化に挑戦し続け、持続的な成長を続けることともに、お客さまと提携先、メーカーとの結節点として付加価値の高い金融サービスを提供することで、お客さまの豊かさと、夢のある社会生活の創造に貢献してまいります。



記事URL: <https://www.yourdesk.jp/case/post-2.html>



QRコード利用



利用状況の可視化



社名 株式会社ブルーコンパス様
お話を伺った方 代表取締役 蜂谷詠子様
URL <https://bluecompass.co.jp/>

2018年4月に設立。女性専用のコワーキングスペースを運営し、法人登記が可能な住所利用、仕事・打合せ・ワークショップ開催の場所としてのコワーキング利用など、女性が安心して仕事ができる環境を提供するとともに女性の起業支援にも注力しています。夕方以降は女子専用の学習塾として定額・対話型で個別指導を行い、「主体的に自分の生き方を選択できる・ライフキャリアをデザインできる女子」を育成しています。

きっかけ


- ・雲の形のデスクに対応できるような画面レイアウトから席を選べるシステムを探していた。
- ・空いている席に着席できるQRコード対応のシステムを探していた。
- ・席の混雑具合を問合せせずに確認したいとの要望があった。

効果・期待

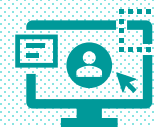
- ・雲の形のデスクの予約も正確に行えるようになった。
- ・QRコードは簡単に利用出来て、ルールを守って席を利用できるようになった。
- ・席の混雑具合が一目でわかり、快適に利用できるようになった。



記事URL:<https://www.yourdesk.jp/case/post-3.html>



利用状況の可視化



固定席の設定



きっかけ

- ・フリーアドレスの導入を検討した際に複数システムを比較検討したが、座席に座っている人の氏名がフロアマップに表示できることと、内線番号が簡単に紐づけられることで「YourDesk」を選択。
- ・座席の予約に専用のアプリが必要ないこと、固定席が設定可能であることなども導入のポイントとなった。


効果・期待

- ・マニュアル不要で簡単に使えて、使いやすい。
- ・出社する際はコミュニケーションを第一にして、誰がどこを予約しているか確認して席を予約するため、座席の利用状況だけでなく、利用者の名前が表示されているのはメリットとして大きい。



社名 株式会社プリバテック 川崎事業所様
お話を伺った方 七澤威夫様
三森浩二様
紅林孝尚様
URL <https://privatech.jp/index.html>

弊社は「私たちは技術を通じてお客様に最高の価値を提供します」という経営理念のもと、付加価値の高い技術開発のサービスをお客様に提供しています。特にスマートフォンやOA機器、家電全般、また自動車の各駆動システムにいたるまで、いまや皆さまの身近な生活アイテムに欠かせない半導体関連に携わっています。具体的には大手のメーカーや半導体関連企業から依頼を受け、半導体そのものの開発から半導体のテスト対応、あるいは半導体を制御するためのソフトウェアやハードウェア開発を行っています。



記事URL:<https://www.yourdesk.jp/case/post-7.html>

YourDeskプランについて

サービスプラン

ベーシックプラン

ー基本機能のみの最小プランー

月額 / 1ユーザー

200円

まずは利用してみたい、
という方向け

サンプル

年間 / 100ユーザーの場合 **240,000円**

【基本機能】

座席予約 / チェックイン / ユーザー検索 / データ分析 / QRコード / スマートフォンでの利用

スタンダードプラン

ーコミュニケーション強化プランー

月額 / 1ユーザー

300円

ベーシックプランに加え、
コミュニケーションを強化したプラン

サンプル

年間 / 100ユーザーの場合 **360,000円**

【スタンダードプランで使える機能】

シングルサインオン / カレンダー連携 / FeliCa・Mifare対応 / フロア制限 / スマートフォンアプリ / 前回利用座席の再利用禁止

+ 【基本機能】

内容改訂

プレミアムプラン

ーセキュリティ強化プランー
ー会議室予約プランー

月額 / 1ユーザー

500円

スタンダードプランに加え、
セキュリティ強化か会議室予約機能を
選択できるプラン

サンプル

年間 / 100ユーザーの場合 **600,000円**

【パターン①】

IPアドレス制限 / 多要素認証メール
+ 【スタンダードプラン機能】

どちらか選択

【パターン②】

会議室予約機能（会議室無制限）
+ 【スタンダードプラン機能】

新プラン

エンタープライズプラン

ー機能充実プランー

月額 / 1ユーザー

600円

プレミアムプランの両方の機能が使える
機能充実プラン

サンプル

年間 / 100ユーザーの場合 **720,000円**

【エンタープライズプランで使える機能】

【プレミアムプラン機能】の全て※
※パターン①のIPアドレス制限 / 多要素認証メールのプランとパターン②の会議室予約機能が両方使えるプランとなります

有償支援オプション

初期登録支援

10万円/200座席

初回のデータ登録を支援します。

会議室初期登録支援

10万円/20会議室

初回のデータ登録を支援します。

フロア画像作成支援

10万円～/一枚

貴社から入稿していただいた参考図面をもとにフロア画像作成をいたします。

社員証(FeliCa/Mifare)対応の専用ソフトインストール支援

10万円/一端末

専用ソフトのインストールのご支援をします。

ご利用いただける機能	ベーシックプラン	スタンダードプラン	プレミアムプラン		エンタープライズプラン
			セキュリティ	会議室	
基本機能	○	○	○	○	○
フロア増	5フロアまで	無制限	無制限	無制限	無制限
カレンダー連携 ユーザ設定画面にて登録していただけます。 ※貴社環境に依存するため、ご利用不可の場合があります。SSO連携が前提です。		○	○	○	○
シングルサインオン連携（弊社作業が不要なもの） Googleワークスペース、マイクロソフト365[O365、Microsoft Entra ID（旧Azure AD）]を想定しています。Microsoft Entra IDはシークレットによる認証・証明書認証があります。 ※Microsoft Entra ID（旧Azure AD）証明書認証の場合の制限について（表外記載）		○	○	○	○
スマートフォンアプリ（iPhone / Android） 「Apple Store」「Google Playストア」からダウンロード後、専用スマホアプリをご利用いただけます。※SSOはIdP側でクライアント証明書認証有効の場合、非対応		○	○	○	○
Teamsチャット連携		○	○	○	○
プロビジョニング シングルサインオン連携とプロビジョニングのオプションを申し込んだことでそれぞれのプロバイダーからユーザー情報を連携することが可能です。		○	○	○	○
社員証(FeliCa/Mifare)対応 専用ソフトインストールとご利用は無料です。 ※カードリーダーは貴社にてご用意いただけます。（windowsのみ対応）		○	○	○	○
フロア制限 各フロアに対し「座席指定（可/不可）」「ランダム抽選（可/不可）」「利用時間制限」「利用者制限（特定ユーザーをそのフロアで予約着席不可にする）」設定です。		○	○	○	○
前回利用座席の再利用禁止 前回選択した座席を続けて利用することを禁止する機能です。 ※毎回同じ席を選択することを防止し、様々な席を利用促進させる機能です。		○	○	○	○

ご利用いただける機能	ベーシックプラン	スタンダードプラン	プレミアムプラン		エンタープライズプラン
			セキュリティ	会議室	
IPアドレス制限 グローバルIPアドレスにより、アクセス制限を実施します。			○		○
多要素認証メール(ワンタイムパスワード) メールによる多要素認証になります。			無制限		無制限
パスワード認証におけるアカウントのロック 【規定※】 時間内でパスワード認証に【規定※】回数失敗するとアカウントがロックされ、【規定※】時間を経過するまでログインできなくなる機能です。最後に認証を失敗した時点～【規定※】時間を経過するか、アカウントのメールアドレスに送られるロック解除 URL により解除が可能です。 【規定※】 …組織毎に自由に各数値を設定いただけます。実際の設定作業はサイオステクノロジー担当者が実施します。ご希望の各数値を担当者までお伝えください。			○		○
会議室予約機能				○	○

※Microsoft Entra ID（旧Azure AD）証明書認証の制限について
 Microsoft Entra ID（旧Azure AD）証明書認証の場合、カレンダー連携には対応しておりません。

※SAML認証について
 SAML認証をご希望の場合「プロビジョニング」「teams 連携（Microsoft のみ）」「カレンダー連携」はご利用いただけません。
 上記の機能はOAuth（OpenID Connect）での認証の場合のみ利用できるため、通常は OAuth での認証設定となります。

※最低契約期間は1年となります。

※利用開始月の月末締め、翌月末払い、契約期間分の料金を一括でのお支払いとなります。振込手数料はお客様負担となります。

※契約期間中はアカウント数を減らしても減額にはなりません、契約更新時に減額が適用されます。

※契約期間中に増えたアカウントは月末にカウントし、その翌月分から残りの契約期間分までを、翌月末払い、現金一括でのお支払いとなります。

※ユーザーアカウントは25アカウント刻みまでのご契約となります。

フロア図はご利用者様が毎日使うものだからこそ、

誰もが見やすく、使いやすいものにしませんか？

YourDeskの既存ユーザー様においても

フロア画像作成したユーザー様の方が

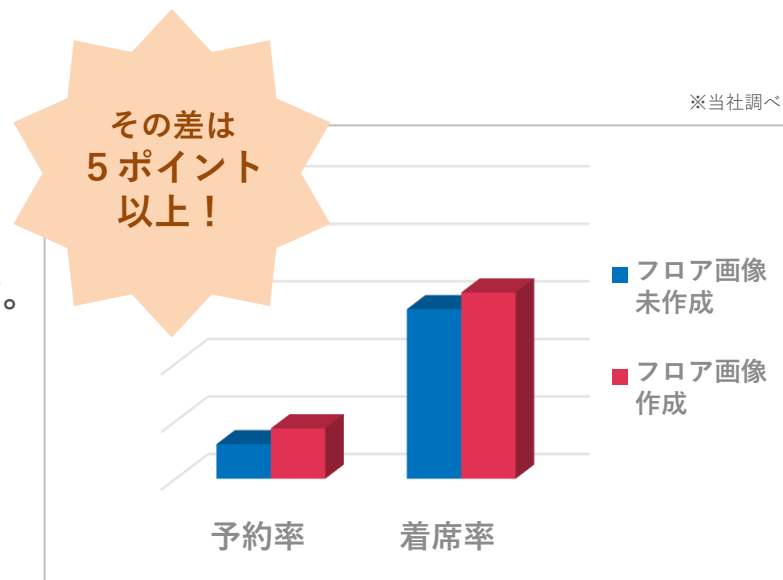
予約率も着席率も高いことが分かっています。

さらに！

ご利用いただいているユーザー様では、

予約率約**70%**、着席率約**90%**と大変ご活用いただいています。

※ お客様によっては事前予約させずに当日着席させるだけなど利用方法はさまざまございます。



ご要望に合わせて複数のパターンをご用意しています



【参考】フロア画像作成支援について②

YourDesk有償支援メニューの「フロア画像作成支援」では、フロアイメージ画像を作成します。

レイアウト原本となる図面や写真、その他画像に入れてほしい画像などをご用意いただければ、詳細な情報を入れつつもシンプルで分かりやすいフロア画像を作成いたします。



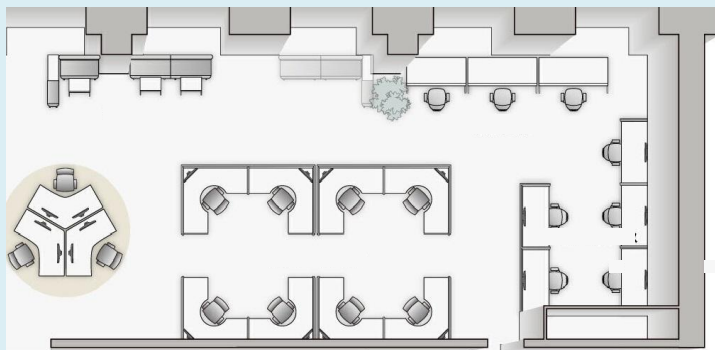
**フロア画像は座席管理システムの利用者が毎日見るものです。
ストレスなく利用できるように座席の位置が分かりやすい図にすることが重要です。**

【参考】フロア画像作成支援について③

ご希望のパターンを営業担当者にお伝えください。

①・②以外のパターンは個別見積りとなりますので、ご相談ください。

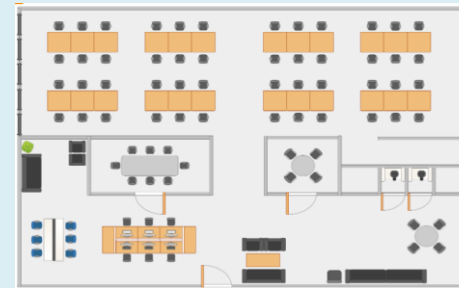
1 フロア真上表現図



2 シンプル図



アニメ調や3Dパターンなどで作成することも可能です！ ※別途、個別見積もり



備考

※イメージは多少異なる場合がございます。

※①②パターンのフロア画像の作成は、レイアウト原本をいただいてから1枚当たり約5営業日ほどお時間をいただきます。

※アニメ調や3Dパターンで作成する場合は、別途個別見積りとなります。

【参考】無料トライアルのご案内

YourDeskの機能を約1か月間無料で体験していただくことが出来るサービスです。
無料トライアル終了後、自動的に有料プランへ移行することは御座いません。

トライアル時にフロア画像を
1枚無料で作成いたします※

スマホ・PC・タブレット
からご利用いただけます



自由にフロア図面設定・
ユーザー追加いただけます



1か月間じっくりご体験



トライアル中もご利用方法や
ご質問のサポートあり



無料トライアルご利用までの流れ



オンラインでの申し込みも可能です

備考

- ・無料トライアル期間中に、サービスについてのご検討状況やご要望などのヒアリングをさせていただく場合があります。
 - ・トライアル申込書は、営業担当よりExcelファイルでお渡しいたします。記載方法をよく読んでご記載ください。
 - ・無料トライアル期間中、ユーザー数は基本的に上限なくご利用いただけます。
 - ・仮のフロア図面・デモ用ユーザーを初期登録した状態でお渡しいたします。
 - ・無料トライアル終了後は、速やかに環境を無効にし、お客様のデータは破棄させていただきます。
- ※正式にご契約となりましたら、作成したフロア画像を引き続きご利用になれますが、別途、画像作成料を頂戴します。

【参考】セキュリティチェックシートについて

ご利用にあたり、セキュリティ状況を確認するチェックシートが必要な場合、弊社ホームページからダウンロードいただけます。

経済産業省による「クラウドサービスレベルのチェックリスト」や、IPA（独立行政法人情報処理推進機構）による「安全なウェブサイトの作り方改訂第7版」に準拠したセキュリティチェックシートです。

セキュリティチェックシート



セキュリティチェックシート（IPA）



https://www.yourdesk.jp/security_check_sheet/

※弊社でセキュリティチェックシートの内容確認やお客様独自フォーマットへの記入が必要な場合などは、別途有償となります。

開設・導入までは簡単 **4** ステップ！

導入の前後で様々な支援が可能です。お気軽に弊社担当までご相談ください！

1. ヒアリング・ご提案



お客様状況の把握

運用方法のご紹介

プラン
オプション選択

2. トライアル環境の構築・ご提供



お申込み

環境の構築

トライアル期間※

3. ご契約



ご契約

本番環境への移行

4. ご利用開始

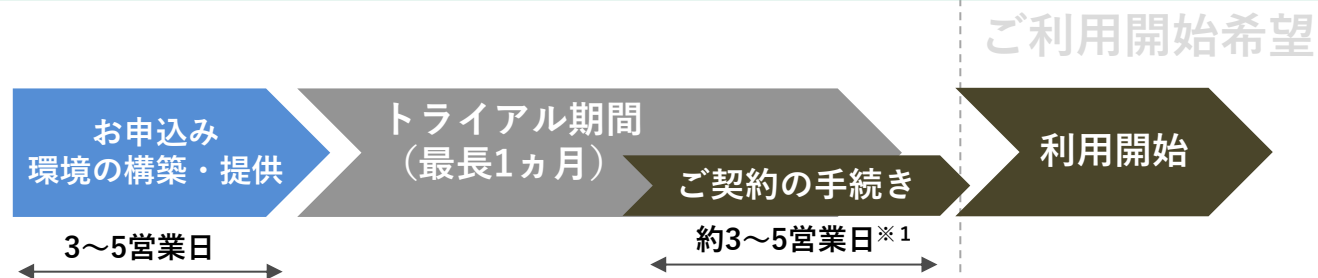


ご契約

導入後サポート

※トライアルにつきましては、ご希望の場合のみとなり必須ではございません。
トライアルが不要の場合は、ご契約いただいてからの環境構築・ご提供となります。

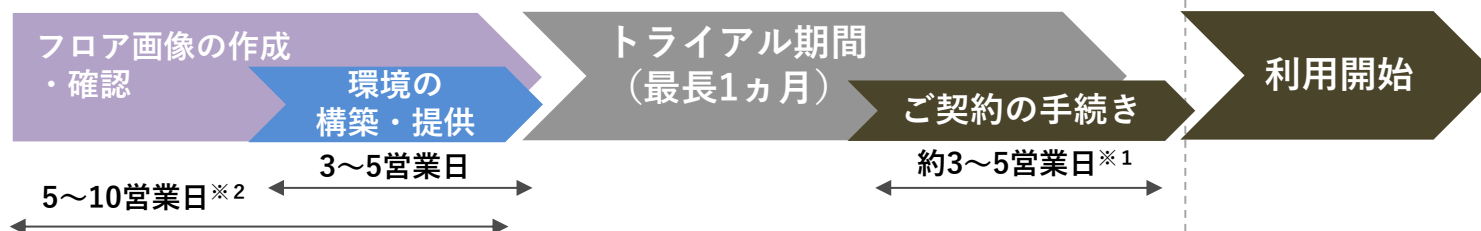
通常スケジュールの場合



シングルサインオン連携する場合



フロア画像作成をする場合



※ 平均的な日数を記載しており、選択プラン・オプションによって日数は異なります。

※ トライアルにつきましては、ご希望の場合のみとなり必須ではございません。

※1 ご契約条件等によりお時間を頂戴する場合がございます。

※2 修正等が入った場合は、記載日数よりもお時間を頂戴する場合がございますのでご了承ください。

ユーザーの利用を習慣化させるお手伝いをします

せっかく導入したシステムもユーザーが利用してくれないと意味がありません。
ユーザーの利用を習慣化させる取り組みをご紹介します。様々な支援にも対応いたしますので、ぜひご相談ください。

取り組み①

利用者向け説明会を実施する

※ご希望があれば弊社側で説明させていただきますので、お気軽にご相談ください。

説明会に参加していただくことで使い方や利用するメリットなどがわかり、利用率が増えます。



取り組み②

利用促進用の案内を作成してオフィスの入口等に貼る

人通りの多い場所にチラシを貼ることで、目に入る機会が増え、利用が習慣化されます。



取り組み③

お知らせ機能の活用や運用ルールを図面上の空いているスペースに記載する

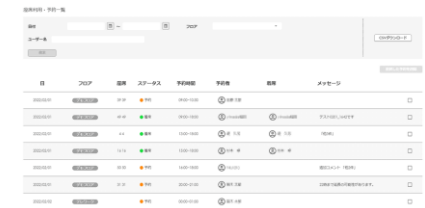
ルールを記載することで、普段利用していないユーザーも利用しやすくなります。



取り組み④

利用実績からYourDeskを利用していないユーザーを抽出して利用するように促す

各ユーザーの利用履歴を分析することで、利用率の低いユーザーへ直接アプローチすることができま



日	グループ	状態	ステータス	予約履歴	予約数	メモ
2023/10/01	グループA	利用中	予約済み	予約履歴	予約数	メモ
2023/10/02	グループB	利用中	予約済み	予約履歴	予約数	メモ
2023/10/03	グループC	利用中	予約済み	予約履歴	予約数	メモ
2023/10/04	グループD	利用中	予約済み	予約履歴	予約数	メモ
2023/10/05	グループE	利用中	予約済み	予約履歴	予約数	メモ

会議室機能について

会議室運用の効率化を
支援します

会議室前端末とWEB版の
2つをご用意



会議室前端末で、
空き会議室を
すぐに利用したい



利用なしの会議室は
自動キャンセル
させたい



自動キャンセルの
多い利用者へ
マナー向上促進したい



- ・ ニーズが高い必要最低限の機能に絞ることで、導入担当者様/ご利用者様の双方の学習コストとメンテナンスコストの最小化と、リーズナブルさを実現しました。
- ・ 利用人数課金のため、会議室の数は無制限です。
- ・ お一人様500円/月～の利用となります。
- ・ 会議室前端末は、専用アプリでなく、URL方式のため、既にお手持ちのタブレットのご利用も可能です。
- ・ 会議室前端末なしで、WEB版のみのご利用も可能です。
- ・ Outlook予定表との相互連携も可能です。



会議室前端末機能とは、会議室の前にタブレット端末などを設置し会議室の前から簡単な操作で会議室の予約を取り、すぐに利用することができる機能です。

パソコンやスマホから YourDesk の画面を開くことなく、目の前の会議室の状況を確認することができ、利用／終了が1タップで操作することができるため、利便性向上につながります。



【設定方法】

① menu—管理者機能の「会議室前端末」を選択 → 「新規URL登録」を選択し、表示画面で必要情報を入力して保存。

新規URL登録 会議室前端末は厳重に管理を行ってください。不要な認

	端末名	URL
<input type="button" value="編集"/>	test-am	https://app.yourdesk.jp/meeting-room-terr
<input type="button" value="編集"/>	端末 1	https://app.yourdesk.jp/meeting-room-terr
<input type="button" value="編集"/>	端末 2	https://app.yourdesk.jp/meeting-room-terr

→

端末名 **必須**
会議室 **必須**
デフォルト言語 **必須**

②保存後に、URLが表示されるのでコピー（URLは後ほど一覧からもコピーすることもできます。）

端末名	URL
test-am	https://app.yourdesk.jp/meeting-room-terminal?id=nITDCI3zCmw96SKySwHfQg75703pBrX <input type="button" value="コピー"/>
端末 1	https://app.yourdesk.jp/meeting-room-terminal?id=lKy09H96Vnxa250EEIRUIIYGpaaQ7A7H <input type="button" value="コピー"/>
端末 2	https://app.yourdesk.jp/meeting-room-terminal?id=745ghv2H3d8a5Tmptw4poBgM1vrMjFSI <input type="button" value="コピー"/>

URLの登録が完了しました
https://app.yourdesk.jp/meeting-room-terminal?id=1Td0ynnNqLsCxm3z8osYdXHP1gC4MXAF

③コピーしたURLを会議室前に設置する端末のブラウザで表示する。

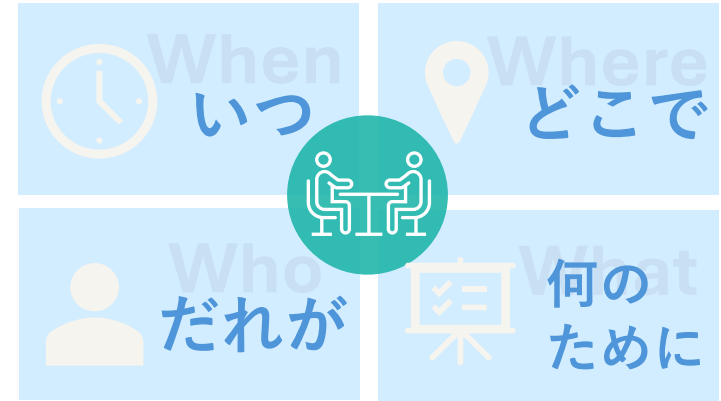


URLはアクセス後、端末専用となり別の端末からはアクセスができなくなります。再設定が必要になった場合には「認証初期化」を行った後、端末にて再度URLへのアクセスを行ってください。

会議室機能：WEB版 予約機能

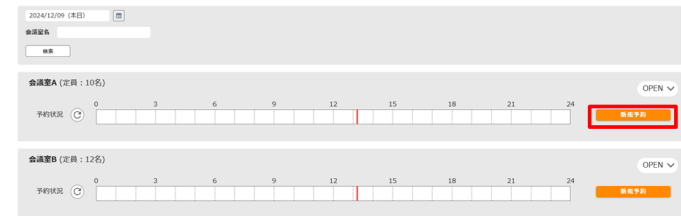
会議室の一覧から空き状況を確認！

会議室予約の「**知りたい**」がすぐに確認できます。

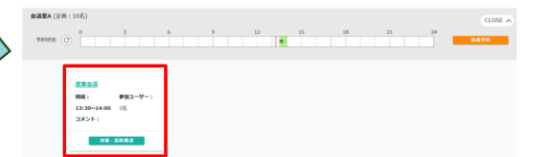


【予約方法】

① menu - 「会議室予約」を選択 → 予約したい会議室の右側にある【新規予約】のボタンを選択



② タイトル・時間を入力し、参加ユーザーを追加・変更 → 保存 → 予約が完了し一覧に表示されます



◆ menu - 「会議室管理」を選択

Microsoft 365と連携・同期する場合は、
まずはじめに、「会議室同期」を行ってください。
同期を行うことで会議室情報を取得できます。

The screenshot shows the 'Meeting Room Management' interface. On the left is a navigation menu with '会議室管理' (Meeting Room Management) highlighted. The main area displays a list of meeting rooms with columns for ID, name, and actions (Edit, Delete). A '新規作成' (New) button is at the top left, and a '会議室同期' (Sync Meeting Rooms) button is at the top right. A modal for creating a new room is open, showing fields for room name, floor, capacity, and seating. Another modal for syncing with Microsoft 365 is open, showing a table of existing rooms and their details.

会議室名・フロア・定員等を入力して保存
をすると会議室を新規で登録できます※2

Microsoft 365と会議室の情報を
同期させることができます。※1

登録されている会議室の設定を
修正・変更できます※2

会議室予約で表示される順番を
変更することができます

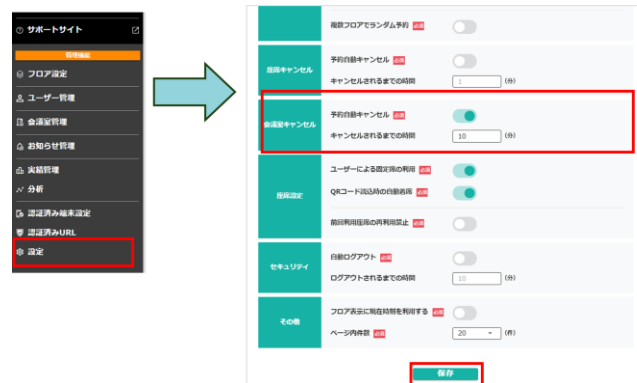
会議室の並べ替えを行った時のみ有効になります

※1 Microsoft 365側で会議室等の変更を行った際は、再度「会議室同期」を行う必要があります。

※2 会議室の新規作成・編集を行っても、会議室情報はMicrosoft 365には反映されません。

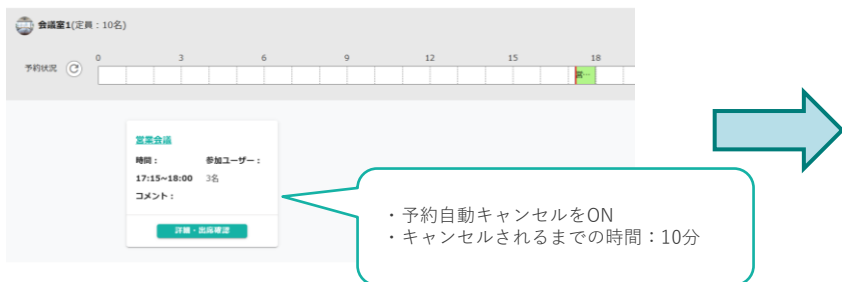
【設定方法】

- ◆ menu—管理者設定の「設定」を選択
→ 予約自動キャンセルをON（緑）にして、
キャンセルされるまでの時間を設定 → 保存

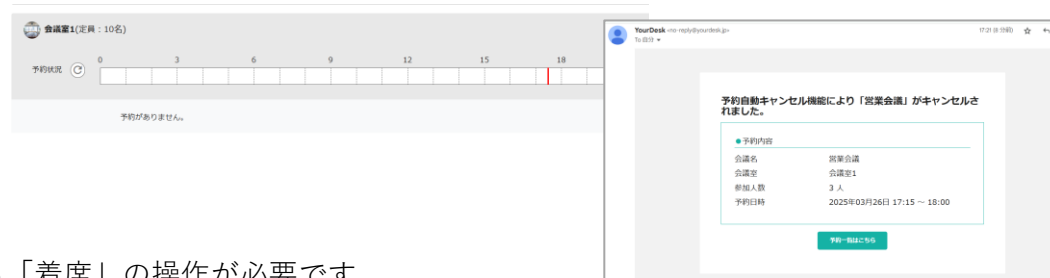


【自動キャンセルまでの流れ】

① 「会議室予約」で会議室を予約



② 予約時間である「17:15」を10分過ぎると会議室一覧から予約が削除
また、予約者のメールアドレスに予約キャンセルのメールが届く



★自動キャンセルを防ぐには、会議室予約の詳細・出席確認から「着席」の操作が必要です。



- ・ Outlook予定表との連携した場合①
 - ・ Microsoft EntraIDと連携、登録してあるすべての会議室と同期されます。
 - ・ 同期された、すべての会議室が自動自動キャンセルの対象となります
 - ・ 自動キャンセルの場合は、会議の予定自体がキャンセルとなります。
 - ・ 会議室前端末では、会議名、主催者が、表示されます。
 - ・ 会議室前端末にて、予定時刻より前に、「利用終了」ボタンを押した場合、会議の時間の短縮は行われず、退出処理となり、「今すぐ利用開始」が可能です。

1か月間じっくり、無料トライアルが可能です。是非、お試しください。

・ Outlook予定表との連携した場合②

- ・ Outlook予定表で、登録した情報は、YourDeskの会議室機能のWEB版では以下のように表示されます。
- ・ Outlookの「会議室の共有設定」と、自身が当事者であるか否かで、表示が異なります。

Outlookの「会議室の共有設定」	当事者(会議の主催者/参加者の方)がYourDeskでみたとき会議の見え方は・・・	当事者以外が、YourDeskでみたとき会議の見え方は・・・
①共有しない	YourDeskに取り込まれなく、何も表示されません	同左
②自分の予定が入っている時間を閲覧可能	「予定あり」と表示	「予定あり」と表示
③タイトルと場所を閲覧可能 ④すべての詳細を閲覧可能 ⑤編集が可能	予定のタイトル、参加者など予定の詳細が表示	「予定あり」と表示

※また、会議室の共有設定とは別に会議の予約自体の公開設定(イベントの公開設定)が「非公開」の場合、上記②③④⑤どのケースで当事者であってもなくても「予定あり」のみの表示となります。

※YourDesk側で登録した場合は、Outlook側の設定に関わらず、予定のタイトル、参加者など予定の詳細が表示されます。

1か月間じっくり、無料トライアルが可能です。是非、お試しください。

- ・ Outlook予定表と連携しない場合
 - ・ WEB版にて登録した場合は、Outlook側の設定に関わらず、予定のタイトル、参加者など予定の詳細が表示されます。
 - ・ 自動キャンセルの場合は、会議の予定自体がキャンセルとなります。

1か月間じっくり、無料トライアルが可能です。是非、お試しください。

YourDeskの機能

座席管理システム 「YourDesk」の主要機能

ログイン ログアウト

- ・IDとPWによるログイン
- ・シングルサインオン
 - ・SAML
 - ・OpenID Connect (OAuth2.0)
- ・非接触型ICカードによるログイン
 - ・社員証(FeliCa、Mifare)

フロア 詳細

- ・利用状況
 - ・画面で各席の利用状況を俯瞰
- ・座席取得
 - ・指定、ランダム、フロア
 - ・フロア・座席の属性による絞り込み
 - ・座席の複数指定、利用日時
 - ・繰り返し予約・固定席
- ・フロア利用制限

ユーザー 一覧・検索

- ・フィルタ項目
 - ・キーワード、所属
 - ・座席利用者、テレワーク
休暇、出張、外出
 - ・チェックイン済み、タグ
- ・表示項目
 - ・フロア、座席名、アイコン
 - ・氏名、日時、メッセージ

その他

- ・スマートフォンアプリ

座席詳細

- ・QRコード
- ・座席取得
- ・チェックイン／チェックアウト
- ・利用状況

カレンダー 連携(外部)

- ・Google カレンダー連携
- ・Microsoft365 カレンダー連携

会議室 予約機能

- ・会議室の一覧表示、予約
- ・自動予約キャンセル機能
- ・会議室前端末機能

分析

- ・フロア、座席の予約率、
着席率、混雑率

個人設定

- ・アイコン登録
- ・フロアデフォルト登録
- ・メール通知設定
(予約5分前、終了5分前など)

お知らせ

- ・組織内の全ユーザーに向けた
お知らせの投稿

ユーザー画面

ユーザー画面 - フロア

利用者表示を変更可能です。

ログイン者が表示されます。

The screenshot shows the 'Your Desk' floor management interface. At the top, there's a navigation bar with 'Your Desk' and 'デモフロア'. A progress indicator shows '予約率 7/55 (13%)'. There are buttons for '利用者一覧', '席名表示', '利用者名表示', and '簡易 詳細'. A user profile for '勅使河原 翔太郎' is visible in the top right.

Callouts and their descriptions:

- 座席のステータスが表示されます。** (Seat status is displayed.) - Points to the legend: ● 空席 (Empty), ◆ 予約席 (Reserved), ■ 着席中 (Occupied), ★ 固定席 (Fixed).
- ユーザー名にカーソルを合わせるとユーザー情報が表示されます。 ※有効/無効の切り替え可** (When the cursor is over the user name, user information is displayed. *Switchable between valid/invalid.) - Points to the user name '勅使河原...' in the floor plan.
- 座席予約中のユーザー名が表示されます。** (User name is displayed for reserved seats.) - Points to the name '机 幸子' on a reserved seat.
- をクリックすると座席予約画面が表示されます。** (Clicking ● displays the reservation screen.) - Points to an empty seat icon.
- 文字サイズの切り替えが可能です。** (Text size switching is possible.) - Points to the '文字サイズ' (Text Size) control on the right sidebar.
- 簡易/詳細切り替えで、長い名前の方も全て表示可能です。** (With simple/detailed switching, even long names can be fully displayed.) - Points to the '簡易 詳細' toggle and the user name in the profile card.
- 予約操作画面** (Reservation operation screen) - Points to the right sidebar.

※画像はイメージです。実際の画像と異なる場合があります。



Your Desk

テレワーク・その他

ユーザー名 所属

種別

テレワーク・その他利用者一覧

種別	ステータス	予約・利用時間	利用者	所属
● 休暇	15:00~20:15			営業 開発部 業務管理部
● 外出	15:00~24:00			
○ テレワーク	18:30~24:00			開発部

テレワーク

テレワーク

休暇

出張

外出

×

テレワーク

着席

離席

退席

2023/08/28

予約状況

0 3 6 9 12 15 18 21 24

新規予約 予約の変更

種別 テレワーク

時間 09:15 ~ 18:15

繰り返し なし

コメント

追加コメントがある場合はここに入力してく...

予約

フロア **テレワーク・その他**

オートリロード

日付 08/24 (本日)

時間 00:00 ~ 24:00

テレワーク・休暇・出張・外出の予約に進む

click



下にスクロールするとQRコードがあります

※画像はイメージです。実際の画像と異なる場合があります。

ユーザー画面 - ユーザー検索

2022/10/13 (本日)



ユーザー名 フロア 所属

メッセージ

ステータス 全て 予約 着席 離席

検索 検索結果 : 152件

	フロア	座席	ステータス	予約・利用時間	着席	メッセージ
  営業						
詳細	デモフロア	10	● 着席	10:30~18:00		
詳細	備品管理	加5_645Z	● 予約	15:45~18:00		
  業務管理部						
詳細	テレワーク		● 着席	14:30~18:00		
  営業 開発部						
詳細	デモフロア	14	● 着席	00:15~18:00		
詳細	テレワーク		● 着席	10:30~18:00		
詳細	デモフロア	51	● 着席	10:30~18:00		
詳細	デモフロア	1	● 着席	14:00~18:00		

※画像はイメージです。実際の画像と異なる場合があります。

menu
Your Desk
予約一覧


マイ予約一覧
所属予約一覧

所属

営業
↑

	2023/06/07(水)	2023/06/08(木)	2023/06/09(金)	2023/06/10(土)	2023/06/11(日)	2023/06/12(月)	2023/06/13(火)	
	オフィス 75%	テレワーク 25%	オフィス 50%	テレワーク 0%	オフィス 50%	テレワーク 0%	オフィス 50%	テレワーク 0%
	デモフロア:31 06:30~20:15 ● 予約 着席: 詳細	デモフロア:31 06:30~20:15 ● 予約 着席: 詳細	デモフロア:31 06:30~20:15 ● 予約 着席: 詳細	デモフロア:31 06:30~20:15 ● 予約 着席: 詳細	デモフロア:31 06:30~20:15 ● 予約 着席: 詳細	デモフロア:31 06:30~20:15 ● 予約 着席: 詳細	デモフロア:31 06:30~20:15 ● 予約 着席: 詳細	予約率 オフィス 100% テレワーク 0%
	デモフロア:50 09:00~20:00 ● 予約 着席: 詳細							予約率 オフィス 14% テレワーク 0%
	テレワーク 09:00~18:00 ● 予約							予約率 オフィス 0%

※画像はイメージです。実際の画像と異なる場合があります。



アイコン変更

氏名
山田 太郎

フリガナ
ヤマダ タロウ

紹介文

紹介文を入力

所属

営業 開発部 **業務管理部** フロントエンドチーム サーバーサイドチーム
インフラチーム + 新規追加

デフォルトフロア

デモフロア

固定席

デモフロア 21 座席確認

基本予約開始時刻 **必須** 07 : 00 (時刻)

基本予約終了時刻 **必須** 18 : 00 (時刻)

フロア表示に現在時刻を利用する

吹き出しの色 クリア

設定

通知

予約完了時

予約変更時

チェックイン時

利用開始

10 分前

利用終了

10 分前

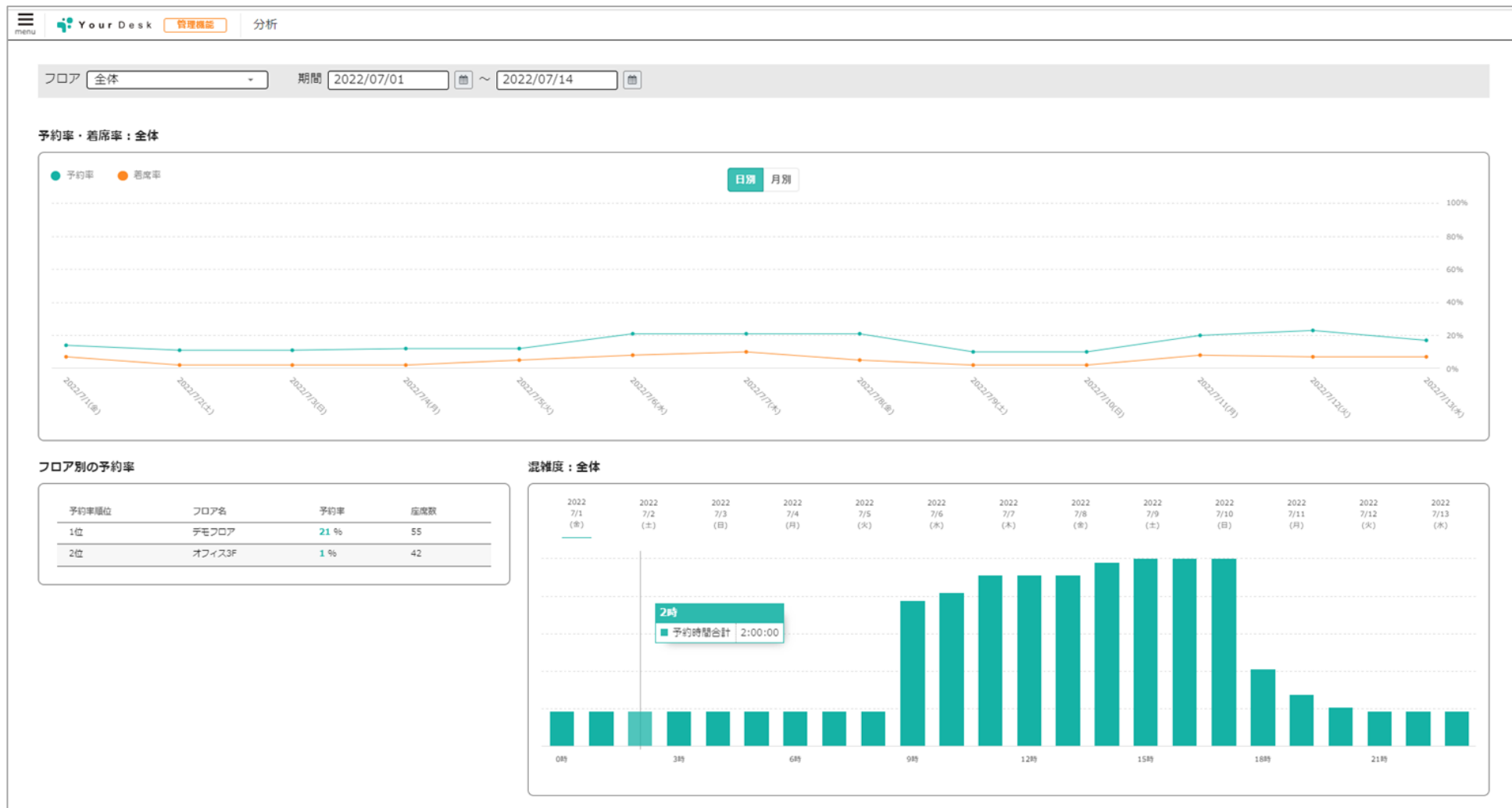
新パスワード

パスワード確認

言語 日本語

※画像はイメージです。実際の画像と異なる場合があります。

ユーザー画面 - 分析 ※管理者ユーザーのみ



※画像はイメージです。実際の画像と異なる場合があります。 ※画像は画面上の一部を抜粋しています。

お問い合わせ先

資料に関するご質問など、お気軽にお問い合わせください

サイオステクノロジー株式会社

YourDesk インフォメーション

メールでのお問い合わせ



yourdesk_sales@sios.com

文書の一部或いは全てについて、サイオステクノロジー株式会社から許諾を得ずに、いかなる方法においても無断で複写、複製、転記、転載、ノウハウの使用、企業秘密の開示等を行うことを禁じます。本文記載の社名・製品名・ロゴは各社の商標または登録商標です。